

第66期



# 中間事業のご報告

2025年3月16日 ▶ 2025年9月15日

株式会社スーパーツール 証券コード：5990



株主の皆様へ

# TO OUR SHAREHOLDERS



代表取締役社長

宇野 尚己

株主の皆様には、日頃より格別のご支援を賜り、厚くお礼申し上げます。  
ここに、2025年3月16日から2025年9月15日までの第66期中間期の事業概況についてご報告申し上げます。

当中間期におけるわが国経済は、雇用・所得環境の改善や各種政策効果を背景に、緩やかな回復基調で推移いたしました。一方で、物価上昇の継続による消費者マインドの下振れを通じた個人消費への影響が懸念されるほか、米国の通商政策の動向、地政学的リスクの長期化、各国の政治・金融資本市場の変動など、依然として先行き不透明な状況が続いております。

このような状況のなか、金属製品事業では、吊クランプ管理アプリケーション[S・M・A・Я・T]を中核としたソリューション型ビジネスモデル構築の取り組みについて、ブランド力向上と販路拡大の強化を図りながら、取り組み体制の強化と戦略の再構築なども行い、より一層強い推進力をもって取り組んでまいりました。製品開発では、生産・販売・技術部門が一体となり、市場・顧客ニーズに対応できる製品開発体制を整備し、製品ラインアップの拡充を進めてまいりました。また、生産体制につきましては、製造技術の高度化や工程改善、新規設備投資による生産リードタイムの短縮等を推進しながら、工場拡張工事にも着手し、生産体制の増強を進めております。さらには、全社的な生産管理能力の向上を図り、資材価格が高騰するなか、低コスト体質に向けた一気通貫生産体制の構築に努めてまいりました。

一方、連結子会社である株式会社スーパーツールECOが手掛ける環境関連事業につきましては、当初想定していた事業収益及び関連事業でのシナジーを見込むことが難しいと判断したため、2028年までに環境関連事業からの撤退方針に基づき、受注済み案件である太陽光発電所の施工等の事業に取り組んでまいりました。

引き続き、各部門間の連携強化によるコストダウン及び収益の安定化に努めてまいります。

これらの結果、当中間期の売上高は2,756百万円(前年同期比0.4%増)、営業利益は204百万円(前年同期比21.0%減)、経常利益は214百万円(前年同期比16.6%減)、親会社株主に帰属する中間純利益は148百万円(前年同期比14.9%減)となりました。

当中間期の業績内容を受けて、中間配当金は1株につき35円をお支払させていただきました。

株主の皆様におかれましては、何卒格別のご理解をいただき、倍旧のご支援とご鞭撻を賜りますようお願い申し上げます。

2025年11月



## 金属製品事業

国内市場では、作業工具の分野において、作業効率化に寄与する機構を備えたレンチをはじめ、幅広いラインアップを有する配管工具類が堅調に推移しました。また、産業機器の分野では、ソリューション型ビジネスの推進として吊クランプ管理アプリケーション「S・M・A・Y・T」の普及とメンテナンス体制の強化を進め、製品の信頼性向上と販売拡大に取り組みました。



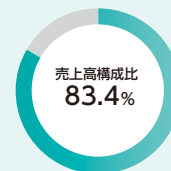
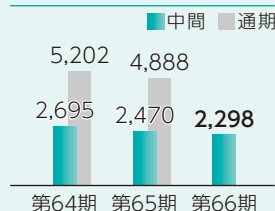
モーターレンチ

海外市場では、韓国市場において、造船産業が好調に推移したものの、建設等の内需停滞や政策の先行き不透明感により売上は伸び悩みました。一方で、現地法人の強みを活かした営業体制の強化により、マーケットシェア拡大に取り組んでまいります。韓国以外の地域について、米国・アジア・欧州では吊クランプビジネスが堅調に推移し、その他地域においてもプロモーション戦略を強化し、日本製品の安全性を軸に主要取引先との関係を深め、新規市場開拓に努めてまいります。

これらの結果、当セグメントの売上高は2,298百万円(前年同期比6.9%減)、セグメント利益は350百万円(前年同期比19.2%減)となりました。

### 売上高

(単位：百万円)



### 主要製品

#### 作業工具：

レンチ、スパナ、プライヤ類・  
配管工具類・プーラ類

#### 産業機器：

治工具類・吊クランプ類・  
クレーン類・マグネット類



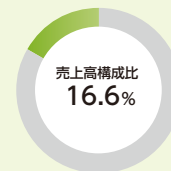
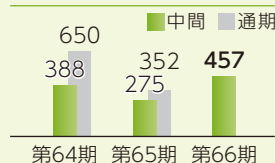
## 環境関連事業

連結子会社である株式会社スーパーツールECOにおきましては、事業撤退方針のもと、水上設置型太陽光発電所の施工等の受注済み案件を計画通り遂行してまいりました。なお、売電部門の大阪府河南町及び柏原市に設置した3カ所の発電所は順調に稼働しており、収益に寄与しているため、引き続き事業に取り組んでまいります。

これらの結果、当セグメントの売上高は457百万円(前年同期比66.2%増)、セグメント利益は62百万円(前年同期比11.7%増)となりました。

### 売上高

(単位：百万円)



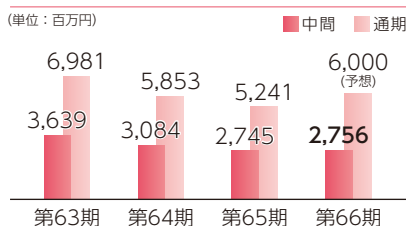
### 主要事業

太陽電池モジュール及び関連機器の販売、電気工事事業、管工事、太陽光発電システムの設計・施工、売電事業など

## 業績ハイライト

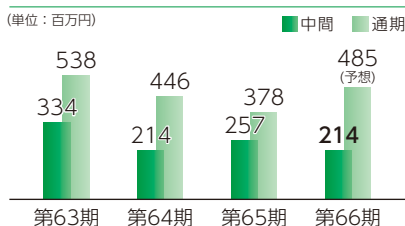
### 売上高

(単位：百万円)



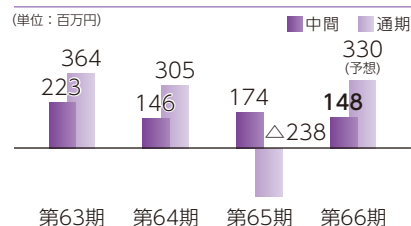
### 経常利益

(単位：百万円)



### 親会社に帰属する中間(当期)純利益又は親会社株主に帰属する中間(当期)純損失(△)

(単位：百万円)



中間連結貸借対照表

(単位：百万円)

科目	当中間期末 2025年9月15日現在	前期末 2025年3月15日現在
<b>資産の部</b>		
<b>POINT 01</b> 流動資産	5,636	5,384
<b>POINT 02</b> 固定資産	7,895	7,971
有形固定資産	7,220	7,314
無形固定資産	65	79
投資その他の資産	609	578
<b>資産合計</b>	<b>13,532</b>	<b>13,356</b>

**POINT 01 流動資産 252百万円増加**

商品及び製品の増加158百万円、現金及び預金の増加74百万円、未取消費税等の減少155百万円等により、252百万円増加しました。

**POINT 02 固定資産 75百万円減少**

建物及び構築物の減少47百万円、機械装置及び運搬具の減少61百万円、建設仮勘定の増加17百万円等により、75百万円減少しました。

**POINT 03 負債合計 112百万円増加**

未払金の増加41百万円、前受金の増加167百万円、長期借入金の減少72百万円等により、112百万円増加しました。

(単位：百万円)

科目	当中間期末 2025年9月15日現在	前期末 2025年3月15日現在
<b>負債の部</b>		
流動負債	1,104	944
固定負債	2,087	2,135
<b>負債合計</b>	<b>3,191</b>	<b>3,079</b>
<b>純資産の部</b>		
株主資本	7,855	7,774
資本金	2,235	2,235
資本剰余金	1,158	1,159
利益剰余金	4,469	4,404
自己株式	△ 8	△ 24
その他の包括利益累計額	2,484	2,501
その他有価証券評価差額金	199	185
土地再評価差額金	2,287	2,317
為替換算調整勘定	△ 2	△ 0
<b>純資産合計</b>	<b>10,340</b>	<b>10,276</b>
<b>負債純資産合計</b>	<b>13,532</b>	<b>13,356</b>

	第65期(中間)	第65期(期末)	第66期(中間)
自己資本比率	77.4%	76.9%	76.4%
1株当たり中間(当期)純利益又は1株当たり中間(当期)純損失(△)	74円08銭	△101円39銭	62円78銭

**配当金推移**

1株当たり配当金 (円)

	第62期	第63期	第64期	第65期	第66期
年間	60	70	70	70	70(予想)
中間	30	35	35	35	35
期末	30	35	35	35	35(予想)



## 中間連結損益計算書

(単位：百万円)

科目	当中間期	前中間期
	2025年3月16日から 2025年9月15日まで	2024年3月16日から 2024年9月15日まで
<b>POINT 04</b> 売上高	2,756	2,745
売上原価	1,926	1,845
売上総利益	829	900
販売費及び一般管理費	625	641
営業利益	204	258
営業外収益	17	12
<b>POINT 05</b> 営業外費用	6	13
経常利益	214	257
特別損失	0	0
税金等調整前中間純利益	214	257
法人税、住民税及び事業税	76	101
法人税等調整額	△ 9	△ 17
法人税等合計	66	83
中間純利益	148	174
親会社株主に帰属する中間純利益	148	174

### POINT 04 売上高

前中間期に比べ10百万円増加しました。セグメント別では金属製品事業は171百万円減少、環境関連事業では182百万円増加しました。

### POINT 05 経常利益

効率的な事業活動に取り組みましたが、原材料価格や燃料価格等の上昇等により、経常利益は前中間期に比べ42百万円減少しました。

## 中間連結キャッシュ・フロー計算書

(単位：百万円)

科目	当中間期	前中間期
	2025年3月16日から 2025年9月15日まで	2024年3月16日から 2024年9月15日まで
<b>POINT 06</b> 営業活動による キャッシュ・フロー	257	△ 9
<b>POINT 07</b> 投資活動による キャッシュ・フロー	△ 18	△ 1,300
<b>POINT 08</b> 財務活動による キャッシュ・フロー	△ 162	760
現金及び現金同等物に 係る換算差額	△ 2	△ 6
現金及び現金同等物の 増減額 (△は減少)	74	△ 555
現金及び現金同等物の 期首残高	1,017	1,657
現金及び現金同等物の 中間期末残高	1,092	1,101

### POINT 06 営業活動によるキャッシュ・フロー

営業活動においては、税金等調整前中間純利益214百万円、減価償却費137百万円、未収消費税等の減少155百万円、棚卸資産の増加308百万円等により257百万円資金が増加となりました。

### POINT 07 投資活動によるキャッシュ・フロー

投資活動においては、有形固定資産の取得による支出14百万円等により、18百万円資金が減少となりました。

### POINT 08 財務活動によるキャッシュ・フロー

財務活動においては、長期借入金の返済による支出80百万円、配当金の支払額82百万円等により、162百万円資金が減少となりました。

## アルミ製門型クレーンがパワーアップして新登場!

クレーン設備の無い作業現場に最適な門型クレーンに、待望の2tonタイプが新たにラインアップに加わりました。

アルミ製クレーンの特長である軽量で強靱、組立・解体が容易な点はそのままに、吊り上げ荷重が2,000kgとなり、さらにパワーアップした商品となっております。

移動用キャスターが付いて、ゲートの高さを5段階に調整可能、ギアードトロリー付で左右の移動もスムーズに行えるため、工場でのライン作業・トラックへの荷積・使用後の移動や収納等、あらゆる作業シーンで活躍が期待できます。

**アルミ・軽量!** **待望の** **2ton** **タイプ** **門型クレーン** **新登場!**  
PMG2000AN

**あらゆる工場で使用 できる**

**特長**  
ウインチ調整の為、5段階の揚程調整が早く、容易に行えます。

●ホイスト別売

← 移動用キャスター (4輪共自在ブレーキ付)

⚠ 荷を吊上げたまま移動しないで下さい。



## 会社の概況 (2025年9月15日現在)

設立	1960年12月10日
資本金	2,235百万円
本社・工場	大阪府堺市中区見野山158番地
支店	大阪支店(堺市中区) 東京支店(東京都品川区) 名古屋支店(名古屋市中区)
営業所	札幌営業所(札幌市白石区) 仙台営業所(仙台市若林区) 北関東営業所(さいたま市見沼区) 広島営業所(広島市西区) 福岡営業所(福岡市博多区)
物流拠点	物流倉庫(堺市南区) 東部物流センター(さいたま市見沼区)
子会社	株式会社スーパーツールECO(本社:堺市中区) SUPER TOOL KOREA CO., LTD.(韓国ソウル市)

## 役員 (2025年9月15日現在)

代表取締役社長	平野 量夫
取締役	楠 東一郎
社外取締役	赫 高規
社外取締役 監査等委員	田中 豪
社外取締役 監査等委員	深堀 知子
社外取締役 監査等委員	大坪 洋一



## 株式の状況 (2025年9月15日現在)

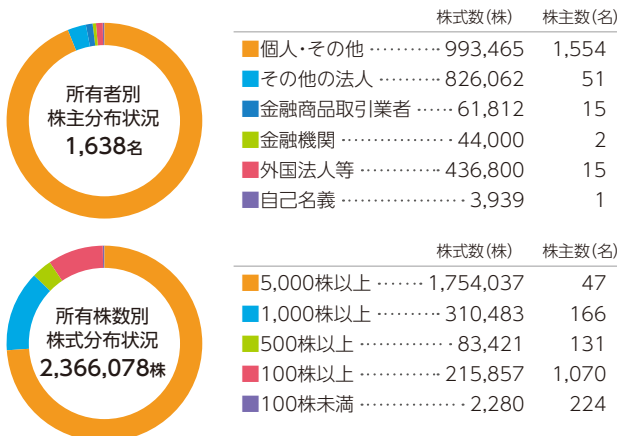
発行可能株式総数	6,000,000株
発行済株式総数	2,366,078株 (自己株式数3,939株を含む)
1単元の株式の数	100株
株主数	1,638名

## 大株主の状況

株主名	持株数(千株)	持株比率(%)
ホライズン株式会社	407	17.26
THE HONGKONG AND SHANGHAI BANKING CORPORATION LTD - SINGAPORE BRANCH PRIVATE BANKING DIVISION CLIENTS A/C 8221-623793	378	16.02
トラスコ中山株式会社	223	9.47
平野 量夫	52	2.21
株式会社SBI証券	50	2.12
竈 利英	45	1.91
株式会社池田泉州銀行	34	1.44
株式会社スノーポールキャピタル	30	1.29
スーパーツール従業員持株会	27	1.17
西村 香奈枝	27	1.17

※持株比率は自己株式(3,939株)を控除して算出しております。

## 株主・株式分布状況



## 株主メモ

事業年度	毎年3月16日から翌年3月15日まで
期末配当金 受領株主確定日	3月15日
中間配当金 受領株主確定日	9月15日
定時株主総会	毎年6月（事業年度末日の翌日から3ヵ月以内）
株主名簿管理人 特別口座の口座管理機関	三菱UFJ信託銀行株式会社  三菱UFJ信託銀行株式会社 大阪証券代行部 〒541-8502 大阪市中央区伏見町三丁目6番3号 電話 0120-094-777（通話料無料）
同連絡先	
上場証券取引所	東京証券取引所スタンダード市場
公告の方法	電子公告により行う 公告掲載URL <a href="https://www.supertool.co.jp/">https://www.supertool.co.jp/</a> (ただし、電子公告によることができない事故、その他やむを得ない事由が生じたときは、日本経済新聞に掲載いたします。)
単元株式数	100株

### (ご注意)

- 株主様の住所変更、買取請求その他各種手続きにつきましては、原則、口座を開設されている口座管理機関(証券会社等)で承ることとなっております。口座を開設されている証券会社等にお問合せください。株主名簿管理人(三菱UFJ信託銀行)ではお取り扱いできませんのでご注意ください。
- 特別口座に記録された株式に関する各種お手続きにつきましては、三菱UFJ信託銀行が口座管理機関となっておりますので、上記特別口座の口座管理機関(三菱UFJ信託銀行)にお問合せください。なお、三菱UFJ信託銀行全国本店にてもお取次ぎいたします。
- 未受領の配当金につきましては、三菱UFJ信託銀行本店でお支払いいたします。



## 株式会社スーパーツール

〒599-8243 大阪府堺市中区見野山158番地  
TEL (072) 236-5521(代表)

ホームページ  
のご案内

<https://www.supertool.co.jp/>

当社ホームページでは、最新のニュースやIR情報、製品情報などさまざまな情報をご提供しています。

スーパーツール

検索



IR情報



製品情報



カテゴリや目的別に詳しい製品情報を見ることができます。またピックアップ製品としてスーパーツールがおすすめする新製品等をご紹介します。

動画で見るツール使用法



チラシ等のPDFや使用例の動画をご用意しています。



見やすく読みまちがえにくいユニバーサルデザインフォントを採用しています。