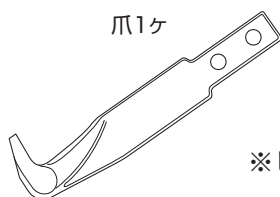


この度はスライドプーラをご購入頂き誠に有難うございます。
ご使用前に必ずよくお読み頂き、安全作業のために使用上の注意を守って、正しくお使い下さい。

【部品内容】



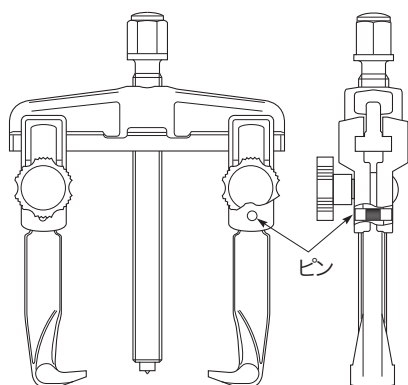
爪1ヶ

ピン1本



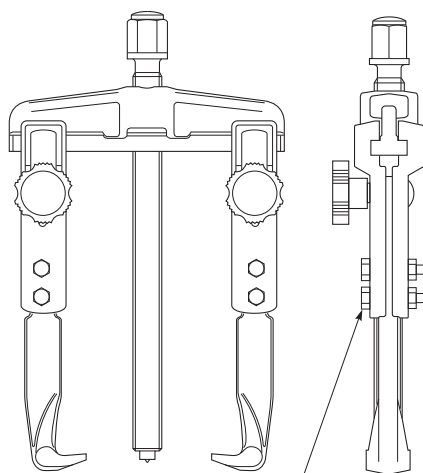
※ピンは機種により不要な場合がございます。

ピンを使用する機種



爪にボルト使用していないもの

ピンが不要な機種

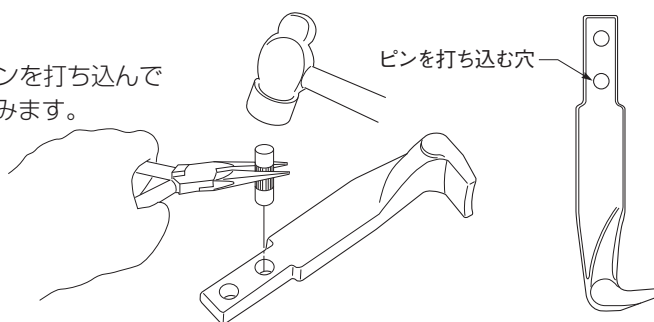


爪をボルトで固定しているもの
(ロングタイプ)

【ピンを使用する場合は爪にピンを組付けて下さい】

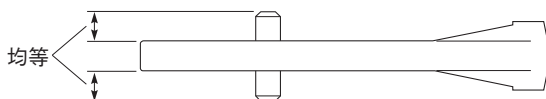
(手 順)

- 1 ピンをペンチ等で掴み、ハンマーで爪にピンを打ち込んで下さい。ピンは爪の下側の穴のみに打ち込みます。
ピンは真っ直ぐに打ち込んで下さい。



ピンを打ち込む穴

- 2 爪からのピンの突き出し量は均等になる所まで打ち込んで下さい。



※一度打ち込んで引抜いたピンを再使用しないで下さい。

