

G2000

G1000・G2000・G4000

■ ベ어링・グリッププーラセット(プロ用強力型) BEARING GRIP PULLER SET


▶ 特長

- 隙間のないベ어링やギヤーなどの引き抜きに最適。
- スチールケース入。

▶ 付属品

- GPオイル(10g)
- グリップ付ラチェットレンチ

▶ 使用例



品番	ギヤープーラGL型 (P.214)	ベ어링セパレータ (P.225)	破断荷重 (kN)	セット質量 (kg)	メーカー希望 小売価格
G1000	GL4	BS1S	40	4	¥40,880
G2000	GL6	BS2S	60	8	¥66,690
G4000	GL8	BS4	80	14	¥90,810

P1000・P2000・P4000

■ ベ어링・プッシュプーラセット(プロ用強力型) BEARING PUSH PULLER SET


▶ 特長

- 奥行き深い所にあるベ어링・ギヤー・プーリなどの押し込み、引き抜きに最適なプーラセット。
- スチールケース入。(P4000は特殊強化ダンボールケース入り。)

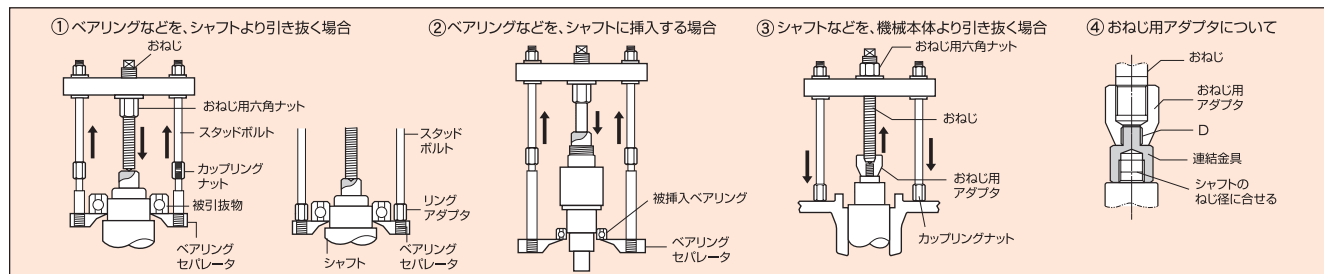
▶ 付属品

- GPオイル(10g)
- グリップ付ラチェットレンチ

▶ 使用例



P1000



- ① 図のようにセットし、おねじ用六角ナットをスパナ等で固定させ、おねじ四角部を締め付けて下さい。
ベ어링などがシャフトの奥にある場合は、図のようにカップリングナットでスタッドボルトを継ぎ足して下さい。
なお、P1000はセパレータ本体のねじ穴径と、スタッドボルトのねじ外径が異なりますので、ご使用前にリングアダプタをスタッドボルトにねじ込んで下さい。
- ② 図のようにセットし、その後の操作は①と同じです。
- ③ 図のようにセットし、おねじ四角部をスパナ等で固定させ、おねじ用六角ナットを締め付けて下さい。
- ④ おねじ用アダプタとシャフトのねじ径が適合しない場合は、連結金具を別途製作願います。

品番	プッシュプーラ (P.226)	おねじ用アダプタ (P.226)	ベ어링セパレータ (P.225)	リングアダプタ (P.226)	カップリングナット (P.226)	スタッドボルト (P.226)	保証荷重 (kN)	セット質量 (kg)	メーカー希望 小売価格
P1000	PP2	PPN2	BS1S	PPA1(2ヶ)	PCU2(2ヶ)	PSN2125(2本)	60	7	¥79,100
P2000	PP2	PPN2	BS2S	—	PCU2(2ヶ)	PSN2125(2本)	100	11	¥96,150
P4000	PP4	PPN4	BS4	—	PCU4(4ヶ)	PSN4115(2本) PSN4420(2本)	200	22	¥145,160