

■ 特注クレーン

SPECIAL CRANE (Customized products)

特注クレーンは別作品扱いとなります。

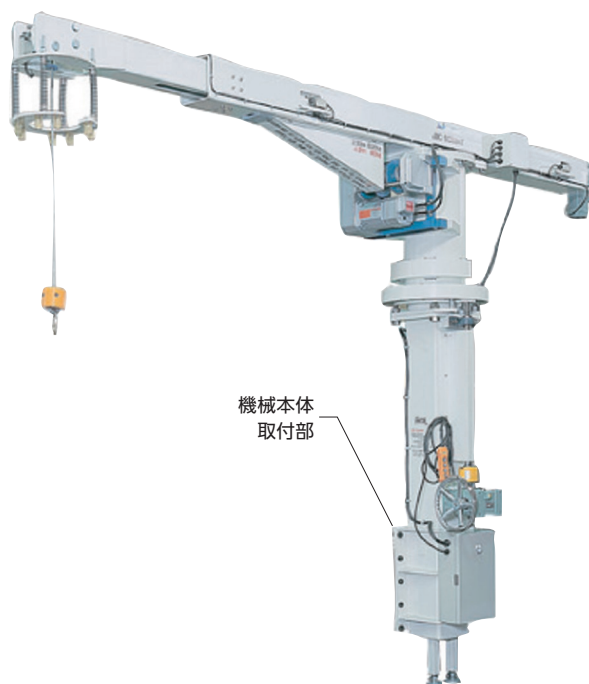
ここに掲載しておりますクレーンは、ユーザー様のご要望に応じて製作した受注生産品となっております。
掲載仕様以外に、ユーザー様のご要望に応じ、特注にて最適な商品をご提案致します。



FRC49569T

■ 架台付フリークレーン

品 番	つり上げ荷重 (kg)	走行レール長 (mm)	横行レール長 (mm)	揚程 (mm) (電気チェーンブロックフック下)
FRC49569T	490	9,000	5,600	3,100



JBC5031NP

■ 機械取付式ジブクレーン

クリーンルーム仕様

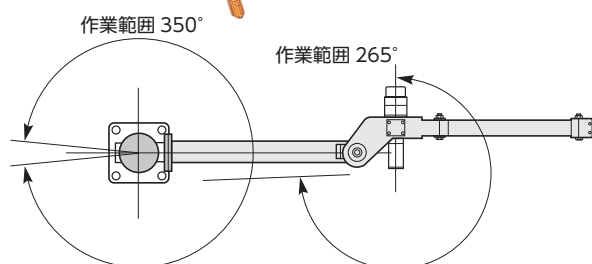

▶ 特 長

- 真空装置機械自体に直接取付ける。
- チェーンブロック等、揚程の取れない所に最適です。
- 1点吊であり、吊荷を上まであげ、バネ力で圧縮させることにより、吊荷の“ブレ”を止める事ができる。

■ 用途

- ロボット及びフィルタ交換に使用。

品 番	つり上げ荷重 (kg)	アーム長さ (mm)	揚程 (mm)
JBC5031NP	500	2,200~4,000	2,900



JBC2525KW

■ 機械取付式ジブクレーン (ホイスト内蔵・自在関節型)

クリーンルーム仕様

▶ 特 長

- アームにホイストを内蔵しているため揚程が高い。
- アーム全体の旋回及び自在関節により、大きな作業範囲を確保。
- 真空装置機械自体に直接取付ける。

■ 用途

- ロボット及びフィルタ交換に使用。

品 番	つり上げ荷重 (kg)	アーム長さ (mm)	揚程 (mm)
JBC2525KW	250	2,600	3,400


※ 運賃及び施工費・組立費は別途請求させていただきます。

■ 特注クレーン

SPECIAL CRANE (Customized products)

特注クレーンは別作品扱いとなります。

ここに掲載しておりますクレーンは、ユーザー様のご要望に応じて製作した受注生産品となっております。
掲載仕様以外に、ユーザー様のご要望に応じ、特注にて最適な商品をご提案致します。



JBC4848KT

■ 床固定電動旋回式


▶ 特長

- 旋回速度が制御盤内のボタンにより変更可能です。
- 吊荷フックより1m離れた操作ペンダント。

■ 用途

- 大きなパネル等の吊上作業に。

品 番	つり上げ荷重(kg)	アーム長さ(mm)	揚程(mm)
JBC4848KT	480	4,800	4,000



JBC28050HT

■ 床固定電動旋回式

▶ 特長

- アーム旋回及びホイスト横行所定位置でランプが点滅し、吊荷の位置を確認できる。

■ 用途

- インゴットを所定の位置に投入し、溶かす作業に。

品 番	つり上げ荷重(kg)	アーム長さ(mm)	揚程(mm)
JBC28050HT	2,800	5,000	5,000



JHC-K

■ 床固定電動旋回式／手動旋回式

▶ 特長

- アームがH鋼であるため重量物の上下・移動等に最適。
- アームは360°旋回式(電動式は340°)で作業範囲が大きい。

■ 標準仕様

品 番	つり上げ 荷重 (kg)	旋回速度 (r.p.m)	使用電力 (kw)	旋回角度 (度)	
		電動	電動	電動	手動
JHC500K	500	1	0.2	340	360
JHC1000K	1,000	0.75			
JHC2000K	2,000	0.5	0.4		
JHC2800K	2,800	0.5			



JBC-KW

■ 床固定式(ホイスト内蔵型)

▶ 特長

- 自在関節式。
- アームにホイストを内蔵しているため揚程が高い。
- コンクリート床の任意の場所にアンカーボルトで固定設置。
- クリーンルーム仕様にも対応。
- アーム全体の旋回及び自在関節により、大きな作業範囲を確保。

■ 標準仕様

品 番	つり上げ荷重(kg)	揚程(mm)	ベース寸法(mm)
JBC1626KW	160	3,000	□500
JBC2526KW	250	3,000	□500
JBC4926KW	490	3,000	□600



MOVIE ▼

クレーン

フリークレーン

ジブクレーン(柱取付型)

ジブクレーン(床固定型)

ジブクレーン(移動式)

チェーンブロック

マルチクレーン

門型クレーン

特注クレーン

※運賃及び施工費・組立費は別途請求させていただきます。

■ 特注クレーン

SPECIAL CRANE (Customized products)

特注クレーンは別作品扱いとなります。



CDC1012NT

■ 移動式(柱手動伸縮式)

▶ 特長

- 手動ウィンチによる柱伸縮。
- クレーン装置の出来ない場所での使用。

■ 用途

- 機械メンテに使用。

品 番	つり上げ荷重(kg)	アーム長さ(mm)	揚程(mm)
CDC1012NT	100	1,200	2,000~2,900



JBC4815EC

■ 移動電動伸縮式

▶ 特長

- 電動で柱を伸縮。
- バランスウエートによりアウトリガーは台車の大きさで使用可能。

■ 用途

- 工場内の機械横に移動し、作業を行う。

品 番	つり上げ荷重(kg)	アーム長さ(mm)	揚程(mm)
JBC4815EC	480	1,500	1,000~3,000



PMC100WT

■ 移動点検台車

▶ 特長

- 手動ウィンチによる柱の伸縮。
- アウトリガー・手摺が取外し可で狭い通路等を通ることが可能。

■ 用途

- 機械装置等のメンテに使用。

品 番	積載荷重(kg)	足場寸法(mm)	揚程(mm)
PMC100WT	100	414×522	1,700~2,500



▲柱の伸縮はウィンチを廻して行います。

JBC1020N

■ 移動手動伸縮式

▶ 特長

- キャスターがついてどこにでも自由に移動可能。
- 吊上げの高さがウィンチ操作で自由。
- 使用時に四方向のアウトリガーの足を張り出し、土台をガッシリ固定することにより安定し作業が安全。

■ 用途

- 吊上げ場所が常に移動する作業。

品 番	つり上げ荷重(kg)	アーム長さ(mm)	揚程(mm)
JBC1020N	100	2,000	1,600~3,000

※運賃及び施工費・組立費は別途請求させていただきます。

■ 特注クレーン

SPECIAL CRANE (Customized products)

特注クレーンは別作品扱いとなります。



JBC2018DNE

■ 電動移動式(電動移動・電動アーム伸縮・手動柱伸縮)


▶ 特長

- 移動が電動で行える。
- アーム長さは電動で調整。
- 手動ウインチによる柱の伸縮。
- バッテリー
- 充電器AC100V

■ 用途

- 機械のメンテナンス。

品 番	つり上げ荷重(kg)	アーム長さ(mm)	揚程(mm)
JBC2018DNE	200	1,200~1,800	1,500~2,400



DJC-D・DJC


■ 電動走行台車クレーン・手動走行台車クレーン

クリーンルーム仕様

■ 用途

- 装置、機械、メンテナンス用。
- コンベアラインに設置しコンベアラインの荷降し作業用。

品 番		つり上げ荷重(kg)	アーム長さ(mm)	吊高さ(mm)
電動走行式	手動走行式			
DJC200D	DJC200	200	800	1,500
DJC500D	DJC500	500	800	1,500



JBC1016DE

■ 電動移動式
(電動アーム伸縮・電動アーム上下・電動移動・手動柱伸縮)

▶ 特長

- バッテリー
- 移動がスムーズ。

品 番	つり上げ荷重(kg)	MAX(mm)	MIN(mm)	揚程(mm)
JBC1016DE	100	3,400	2,500	2,600・2,800・3,000

JBC3520T

■ ポールツツパリ式ジブクレーン


▶ 特長

- 手動巻上げウインチ。
- 手動旋回装置。
- ステンレス製(旋回装置は除く)。

■ 用途

- プール・クリーンルームでの使用。

品 番	つり上げ荷重(kg)	アーム長さ(mm)	揚程(mm)
JBC3520T	350	2,000	2,600



DFC

■ 手動式リフター

クリーンルーム仕様

■ 用途

- 装置、機械、メンテナンス用。
- コンベアラインに設置しコンベアラインの荷降ろし作業用。

品 番	つり上げ荷重(kg)	アーム長さ(mm)	吊高さ(mm)
DFC200	200	800	1,500
DFC500	500	800	1,500

※運賃及び施工費・組立費は別途請求させていただきます。

クレーン

フリークレーン

ジブクレーン(柱取付型)

ジブクレーン(床固定型)

ジブクレーン(移動式)

チェーンブロック

マルチクレーン

門型クレーン

特注クレーン