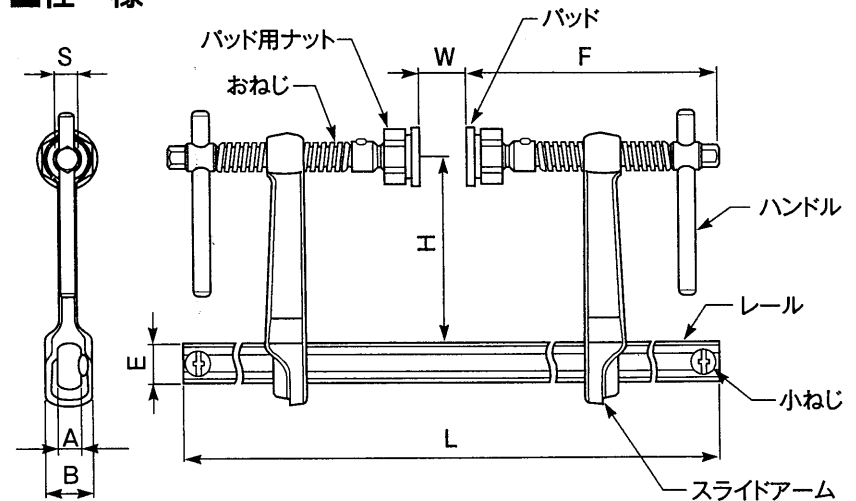




スーパーセッター(レール型)

取扱説明書

■仕様



■寸法表

(単位:mm)

品番	L レール 全長	H フタコ 深さ	W クランプ 範囲	F おねじ 全長	A レール 厚み	E レール 高さ	B スライド アーム 高さ	S 六角 対辺	製品 質量 (kg)
FCW27120	1.000	120	0~750	161	13	27	33	14	4.1
FCW30140	1.000	140	0~750	187	15	30	36	17	5.5
FCW40175	1.000	175	0~750	205	20	40	49	19	9.6

■用途

木工用から鉄鋼用までの幅広い分野で各種ワークの仮止め、保持に最適です。

株式会社 **スーパーツール**
ホームページ <http://www.supertool.co.jp/>

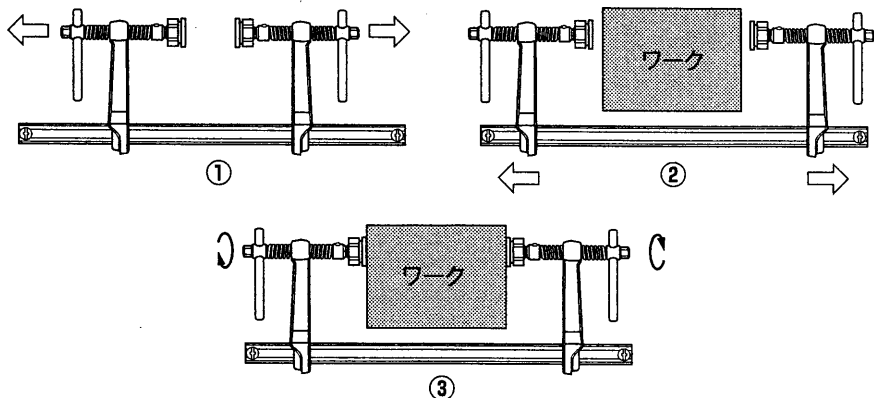
お問い合わせ、ご相談はフリーダイヤル ハロースーパーツール

お客様相談室 ☎ 0120-86-4859

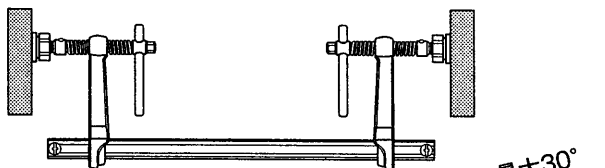
- 本社・工場 〒599-8243 大阪府堺市中区見野山158番地 TEL.072-236-5521 (代) FAX.072-236-5785
- 大阪支店 〒599-8243 大阪府堺市中区見野山158番地 TEL.072-236-5526 (代) FAX.072-236-3817
- 東京支店 〒142-0041 東京都品川区戸越3丁目4-18 TEL.03-5750-2341 (代) FAX.03-5750-2347
ゴールドステージビル3F
- 名古屋支店 〒460-0026 名古屋市中区伊勢山1丁目2-4 TEL.052-323-0701 (代) FAX.052-323-0720
- 札幌 〒003-0029 札幌市白石区平和通3丁目北4-20 TEL.011-864-3581 FAX.011-864-3590
- 仙台 〒984-0831 宮城県仙台市若林区沖野2丁目8-5 TEL.022-294-1922 FAX.022-285-1513
- 新潟 〒950-0855 新潟市東区江南2丁目6-2 TEL.025-287-5353 FAX.025-287-6003
- 広島 〒733-0012 広島市西区中広町2-14-27 TEL.082-293-5570 FAX.082-293-5531
- 福岡 〒812-0016 福岡市博多区博多駅南3-10-23 TEL.092-431-1897 FAX.092-431-1909
- 北関東(駐在) TEL.090-9540-8702 □ 東関東(駐在) TEL.090-2708-5038

■使用方法

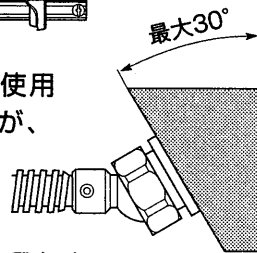
- ①おねじを緩めて開口部をいっぱいまで広げてください。
- ②アームをクランプするワークより少し大きめにスライドさせてください。
- ③ハンドルを回しておねじでワークをクランプしてください。



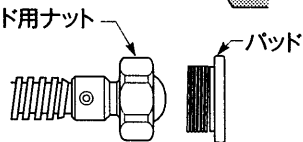
- 外締めの場合は、おねじのハンドルが内側に来るようにレールにセットしてください。レールからフレームを外す場合は、レールの端に付いている小ねじを取外してください。



- パッドは最大30°まで傾いた状態で使用できますが、ワークが不安定で本品が、外れる恐れのある場合は、使用しないでください。

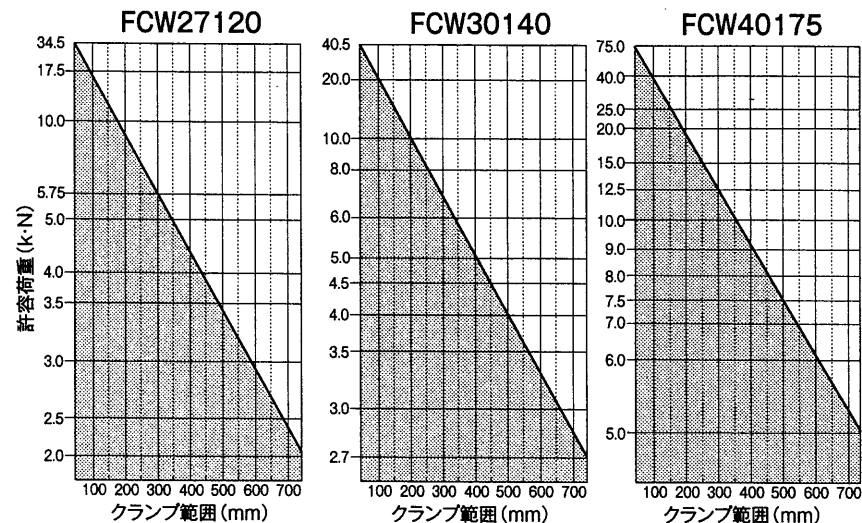


- パッドの交換は、パッド用ナットを緩めてパッドを取外してください。



■許容荷重線表

- 許容荷重は表中の網掛け範囲で使用してください。



品番	保証荷重 (開口耐力)	保証荷重時の おねじ締付トルク	保証荷重時の ハンドル締付力
FCW27120	11,270N	40.6N・m	406N
FCW30140	13,230N	52.9N・m	529N
FCW40175	24,500N	107.8N・m	898N

注:上記数値は、すべてクランプ幅が150mmの時の値となります。(トルク係数0.2)

■注意事項

- 本品は、吊具ではありません。吊り作業には絶対使用しないでください。
- 必ず許容荷重線表の範囲内でご使用ください。
- 本品は、仮止め作業に使用するもので恒久的な使用はできません。
- 足場等の接続や、構造物に取付けて足場代わりに使用しないでください。
- ハンマ等で叩いて衝撃を与えないでください。
- パイプ等を継ぎ足して使用しないでください。
- 本品を改造しないでください。(溶接・切断・穴あけ等)
- 割れ・欠け・摩耗や変形等が認められた場合は使用しないでください。