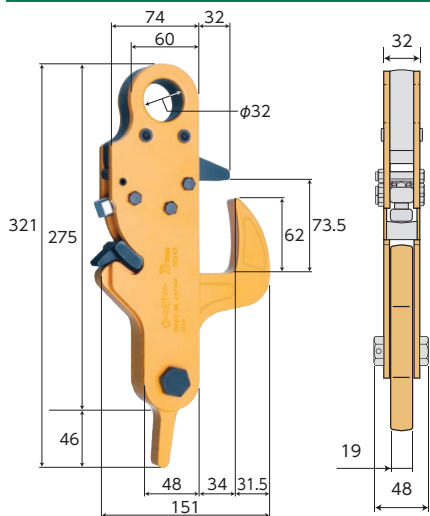


敷鉄板専用フック。フックの取外しが容易な抜去式を採用

SDH3

スーパーフットロック  
SUPER FOOT LOCK



使用例

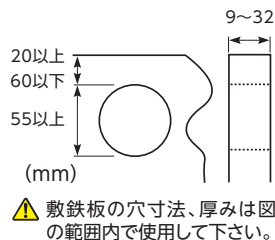
■ セッティング



■ 吊上げ



■ 抜去(引き抜き)



■ 使用方法

- 1** トリガーを矢印の方向に倒してロックを解除する。  
ペダル、トリガー、ストッパー、フック、フック
- 2** ストッパーを矢印の方向に押すとトリガーが自動ロックの位置に戻ります。  
ロックを解除するとフックがフリー状態となります。
- 3** セッティング  
この状態で敷鉄板の穴にフック先端を差込んで足で踏み込みます。
- 4** 確認  
フックが敷鉄板の穴に完全に入りましたら本体を敷鉄板と平行になるまで倒すと自動的にロック状態になります。
- 5** 吊上  
フックがトリガーでロックされている状態を確認してから吊上げます。
- 6** 解除  
吊上げ後、敷鉄板を着地させトリガーを矢印の方向に倒してロックを解除して下さい。
- 7** 抜去(引き抜き)  
そのまま吊上げますとフックは自動的に敷鉄板より抜去出来ます。

特長

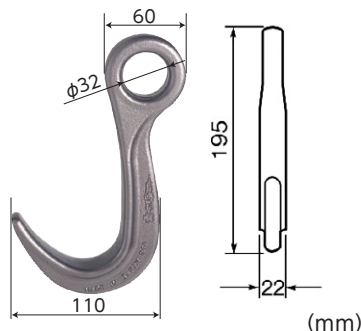
- 敷鉄板専用フック(抜去式)。
- 敷鉄板の敷設・撤去作業に最適。
- フックの取外しは、ロックを解除した状態で吊上げれば容易に抜去できます。

品番	容量 (ton)	質量 (kg)	メーカー希望小売価格 (税別)
SDH3	3	3.8	¥34,480

覆工板の吊上げ・施工に最適


FKH1

覆工板フック  
LIFTING HOOK (for Road Decking Panels)



使用例

⚠ 安全上必ず2点吊り以上を厳守して下さい。



特長

- 覆工板吊り専用フック。
- 覆工板の吊上げ・施工に最適。
- 軽量、シンプル、使い易さ抜群。

品番	容量 (ton)	質量 (kg)	メーカー希望小売価格 (税別)
FKH1	1	0.95	¥3,740

★ 製品の部品図・取り扱い説明書はHPよりダウンロード可能です。  
● 各種資料ページはP.62~64をご参照下さい。

タテ・ヨコ兼用吊クランプ

タテ吊クランプ

ヨコ吊クランプ

水平ヨコ吊クランプ・吊フック

形鋼クランプ・天秤

スクリューカムクランプ

ビームクランプ

スーパーフットロック・覆工板フック

スーパーロックフック

ドラムリフトクランプ

フォークリフト用吊フック・レールクランプ

鉄筋タテ吊クランプ

墜落制止用器具取付クランプ