

墜落制止用器具(安全带)規格 タイプ1・タイプ2対応機種

SSCC130

墜落制止用器具取付クランプ
SAFETY BELT CLAMP

CHECK!



取説はこちらから

使用例

墜落制止用器具(安全带)規格
タイプ1・タイプ2対応機種



クランプは腰より高い位置から足元付近まで対応可能。

タイプ2

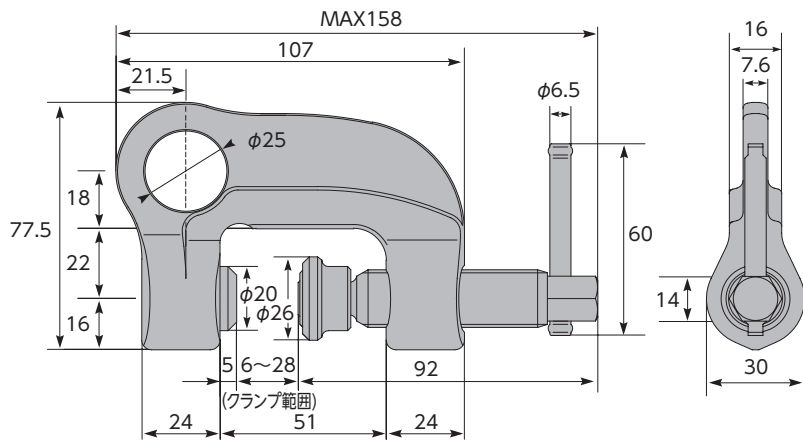
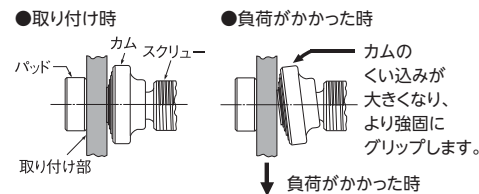
タイプ1



特長

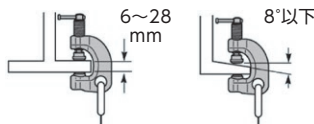
- 最大使用可能装備重量130kgまでグレードアップ。
- スクリューとカムとパッドにより、作業中の振動等に対してもクランプは外れにくい機構。
- ロープ(命綱)の引張力の増加に比例して、カムが傾いて接面が大きくなり、より強くグリップ。
- 本体は特殊合金の型鍛造品で、最適な熱処理により強靱で、耐久性は抜群。

カムの構造



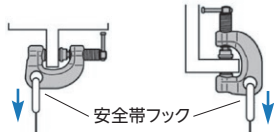
墜落制止用器具取付クランプのお取り扱いについて

●正しい取り付け箇所



⚠ 取付部が縦方向に勾配のあるものには使用できません。

●正しい取り付け方向



品番	最大使用可能装備重量 (kg)	クランプ範囲 (mm)	質量 (g)	メーカー希望小売価格 (税別)
SSCC130	130	6~28	680	¥17,100

※ 装備重量とは体重と装備品全ての合計重量。※ 墜落制止用器具(安全带)規格品のタイプ1及びタイプ2をご使用下さい。
※ スクリューの締付けトルクは、5N・m(約50kgf・cm)以上で行って下さい。

★ 製品の部品図・取り扱い説明書はHPよりダウンロード可能です。
● 各種資料ページはP.62~64をご参照下さい。